

# JERICOM 牙种植体系统一览

Φ: 3.4/4.05/4.7/5.5 mm

L: 8/10/12/14 mm

## 窄颈

Φ3.4 mm

## 常规颈

Φ4.05、4.7、5.5 mm

### 永久基台

(按固位方式选配)

### 临时基台

临时基底帽

### 密封螺丝

愈合基台

### 印模转移系统

### 替代体

















### 修复配件

### 基台螺丝


















## 产品索引





















### 窄颈

### 常规颈

单冠	粘接固位	 直基台  角度基台  Ti-base  抗旋 非抗旋 *按尺寸的1:3缩放	 临时基台 (抗旋)  密封螺丝	 抗旋 非抗旋 开窗式转移帽	 种植体替代体	 复合基台塑料基底  复合基台基底帽
	螺丝固位	 抗旋 非抗旋 可铸基台	 临时基台 (非抗旋)  愈合基台	 无帽型 有帽型 闭窗式转移帽	 复合基台替代体	 复合基台修复基底帽

联冠或桥	粘接固位	 直基台  角度基台  Ti-base  抗旋 非抗旋 *按尺寸的1:3缩放	 临时基台 (非抗旋)  愈合基台	 无帽型 有帽型 闭窗式转移帽	 复合基台替代体	 口外 口内 扫描体
	螺丝固位	 抗旋 非抗旋 复合基台 可铸基台  复合基台  复合基台	 复合基台临时基底帽  复合基台转移帽	 复合基台扫描体		

单冠	粘接固位	 直基台  角度基台  通用基台  Ti-base  抗旋 非抗旋 *按尺寸的1:3缩放	 临时基台 (抗旋)  密封螺丝	 抗旋 非抗旋 开窗式转移帽	 种植体替代体	 复合基台塑料基底  复合基台基底帽
	螺丝固位	 抗旋 非抗旋 可铸基台	 临时基台 (非抗旋)  愈合基台	 无帽型 有帽型 闭窗式转移帽	 复合基台替代体	 复合基台修复基底帽

联冠或桥	粘接固位	 直基台  角度基台  通用基台  Ti-base  抗旋 非抗旋 *按尺寸的1:3缩放	 临时基台 (非抗旋)  愈合基台	 无帽型 有帽型 闭窗式转移帽	 复合基台替代体	 复合基台修复基底帽
	螺丝固位	 抗旋 非抗旋 可铸基台  复合基台  复合基台	 复合基台临时基底帽  复合基台转移帽	 复合基台扫描体		
	覆盖义齿	 球基台  复合基台  复合基台	 复合基台扫描体			

窄颈				常规颈			
产品编码	尺寸	规格型号		产品编码	尺寸	规格型号	
111-048	Φ3.4 x L8 mm	CW-M-YY-3408		111-036	Φ4.05 x L8 mm	CW-M-YY-4108	
111-049	Φ3.4 x L10mm	CW-M-YY-3410		111-037	Φ4.05 x L10mm	CW-M-YY-4110	
111-050	Φ3.4 x L12mm	CW-M-YY-3412		111-038	Φ4.05 x L12mm	CW-M-YY-4112	
111-051	Φ3.4 x L14mm	CW-M-YY-3414		111-039	Φ4.05 x L14mm	CW-M-YY-4114	
				111-040	Φ4.7 x L8 mm	CW-M-YY-4708	
				111-041	Φ4.7 x L10mm	CW-M-YY-4710	
				111-042	Φ4.7 x L12mm	CW-M-YY-4712	
				111-043	Φ4.7 x L14mm	CW-M-YY-4714	
				111-044	Φ5.5 x L8 mm	CW-M-YY-5508	
				111-045	Φ5.5 x L10mm	CW-M-YY-5510	
				111-046	Φ5.5 x L12mm	CW-M-YY-5512	
				111-047	Φ5.5 x L14mm	CW-M-YY-5514	
产品编码	产品名称	尺寸	规格型号	产品编码	产品名称	尺寸	规格型号
112-149	直基台	Φ4.0 x Gh1.5 x H6.0	CW-M-ANSS-1500A	112-107	直基台	Φ4.5 x Gh1.5 x H4.0	CW-M-AS-451540
112-150	直基台	Φ4.0 x Gh3.0 x H6.0	CW-M-ANSS-3000A	112-108	直基台	Φ4.5 x Gh3.0 x H4.0	CW-M-AS-453040
112-151	直基台	Φ4.0 x Gh4.5 x H6.0	CW-M-ANSS-4500A	112-109	直基台	Φ4.5 x Gh4.5 x H4.0	CW-M-AS-454540
112-152	直基台	Φ4.5 x Gh1.5 x H6.0	CW-M-ANSS-1500B	112-110	直基台	Φ4.5 x Gh1.5 x H6.0	CW-M-AS-451560
112-153	直基台	Φ4.5 x Gh3.0 x H6.0	CW-M-ANSS-3000B	112-111	直基台	Φ4.5 x Gh3.0 x H6.0	CW-M-AS-453060
112-154	直基台	Φ4.5 x Gh4.5 x H6.0	CW-M-ANSS-4500B	112-112	直基台	Φ4.5 x Gh4.5 x H6.0	CW-M-AS-454560
112-155	角度基台	Φ4.0 x Gh1.5 x 15°	CW-M-ANSA-1515A	112-113	直基台	Φ5.5 x Gh1.5 x H4.0	CW-M-AS-551540
112-156	角度基台	Φ4.0 x Gh3.0 x 15°	CW-M-ANSA-3015A	112-114	直基台	Φ5.5 x Gh3.0 x H4.0	CW-M-AS-553040
112-157	角度基台	Φ4.0 x Gh4.5 x 15°	CW-M-ANSA-4515A	112-115	直基台	Φ5.5 x Gh4.5 x H4.0	CW-M-AS-554540
112-158	角度基台	Φ4.5 x Gh1.5 x 15°	CW-M-ANSA-1515B	112-116	直基台	Φ5.5 x Gh1.5 x H6.0	CW-M-AS-551560
112-159	角度基台	Φ4.5 x Gh3.0 x 15°	CW-M-ANSA-3015B	112-117	直基台	Φ5.5 x Gh3.0 x H6.0	CW-M-AS-553060
112-160	角度基台	Φ4.5 x Gh4.5 x 15°	CW-M-ANSA-4515B	112-118	直基台	Φ5.5 x Gh4.5 x H6.0	CW-M-AS-554560
112-026	角度基台	Φ4.0 x Gh1.5 x 25°	CW-M-ANSA-1525A	112-168	直基台	Φ6.5 x Gh1.5 x H6.0	CW-M-AS-651560
112-027	角度基台	Φ4.0 x Gh3.0 x 25°	CW-M-ANSA-3025A	112-169	直基台	Φ6.5 x Gh3.0 x H6.0	CW-M-AS-653060
112-028	角度基台	Φ4.0 x Gh4.5 x 25°	CW-M-ANSA-4525A				
112-029	角度基台	Φ4.5 x Gh1.5 x 25°	CW-M-ANSA-1525B	112-119	角度基台	Φ4.5 x Gh1.5 x 15°	CW-M-AA-451515A
112-030	角度基台	Φ4.5 x Gh3.0 x 25°	CW-M-ANSA-3025B	112-120	角度基台	Φ4.5 x Gh3.0 x 15°	CW-M-AA-453015A
112-031	角度基台	Φ4.5 x Gh4.5 x 25°	CW-M-ANSA-4525B	112-121	角度基台	Φ4.5 x Gh4.5 x 15°	CW-M-AA-454515A
113-059	可铸基台	Φ4.0	抗旋	112-122	角度基台	Φ5.5 x Gh1.5 x 15°	CW-M-AA-551515A
113-060	可铸基台	Φ4.0	非抗旋	112-123	角度基台	Φ5.5 x Gh3.0 x 15°	CW-M-AA-553015A
112-186	复合基台	Φ5.0 x Gh1.5	窄颈型	112-124	角度基台	Φ5.5 x Gh4.5 x 15°	CW-M-AA-554515A
112-187	复合基台	Φ5.0 x Gh3.0	窄颈型	112-032	角度基台	Φ4.5 x Gh1.5 x 25°	CW-M-AA-451525A
112-188	复合基台	Φ5.0 x Gh4.5	窄颈型	112-033	角度基台	Φ4.5 x Gh3.0 x 25°	CW-M-AA-453025A
112-189	复合基台	Φ5.0 x Gh2.5 x 17°	窄颈型	112-034	角度基台	Φ4.5 x Gh4.5 x 25°	CW-M-AA-454525A
112-190	复合基台	Φ5.0 x Gh3.5 x 17°	窄颈型	113-010	可铸基台	Φ4.5	抗旋
112-191	复合基台	Φ5.0 x Gh3.5 x 30°	窄颈型	113-011	可铸基台	Φ4.5	非抗旋
112-192	复合基台	Φ5.0 x Gh4.5 x 30°	窄颈型	113-057	可铸基台	Φ4.5	抗旋
				113-058	可铸基台	Φ4.5	非抗旋
112-172	钛Base	Φ10.0 x Gh1.5	CW-M-AU-10015	112-130	通用基台	Φ6.0 x Gh1.5	CW-M-AU-6015
112-263	钛Base	Φ4.0xGh1.0	A型, 窄颈型	112-131	通用基台	Φ6.0 x Gh3.0	CW-M-AU-6030
112-264	钛Base	Φ4.0xGh2.0	A型, 窄颈型	112-132	通用基台	Φ6.0 x Gh4.5	CW-M-AU-6045
112-267	钛Base	Φ4.0xGh1.0	B型, 窄颈型	112-133	通用基台	Φ8.0 x Gh1.5	CW-M-AU-8015
112-268	钛Base	Φ4.0xGh2.0	B型, 窄颈型	112-134	通用基台	Φ8.0 x Gh3.0	CW-M-AU-8030
				112-103	通用基台	Φ8.0 x Gh4.5	CW-M-AU-8045
112-260	钛柱	Φ10.0	窄颈型, 非抗旋	112-179	复合基台	Φ5.0 x Gh1.5	常规颈型
112-175	钛柱	Φ10.0	CW-M-AU-10040	112-180	复合基台	Φ5.0 x Gh3.0	常规颈型
				112-181	复合基台	Φ5.0 x Gh4.5	常规颈型
				112-182	复合基台	Φ5.0 x Gh2.5 x 17°	常规颈型
				112-183	复合基台	Φ5.0 x Gh3.5 x 17°	常规颈型
				112-184	复合基台	Φ5.0 x Gh3.5 x 30°	常规颈型
				112-185	复合基台	Φ5.0 x Gh4.5 x 30°	常规颈型
112-171	钛Base	Φ10.0 x Gh1.0	CW-M-AU-10010				
112-269	钛Base	Φ4.3xGh1.0	B型, 常规颈型				
112-270	钛Base	Φ4.3xGh2.0	B型, 常规颈型				
112-265	钛Base	Φ5.0xGh1.0	A型, 常规颈型				
112-266	钛Base	Φ5.0xGh2.0	A型, 常规颈型				
112-258	钛柱	Φ10.0	常规颈型, 非抗旋				
112-174	钛柱	Φ10.0	CW-M-AU-10030				
112-161	球基台	Φ3.5 x 1.5	CW-M-AB-3515				
112-162	球基台	Φ3.5 x 3.0	CW-M-AB-3530				
112-163	球基台	Φ3.5 x 4.5	CW-M-AB-3545				

# 产品索引

# JERICOM 牙种植体系统

## Dental Implant System

	窄 颈				常 规 颈			
	产品编码	产品名称	尺寸	规格型号	产品编码	产品名称	尺寸	规格型号
临时基台 临时基底帽	112-177	临时基台, 抗旋	φ4.0	CW-M-TB-40	112-105	临时基台, 抗旋	φ4.5	CW-M-TC-45
	112-178	临时基台, 非抗旋	φ4.0	CW-M-TC-40	112-106	临时基台, 非抗旋	φ4.5	CW-M-TB-45
					112-135	临时基台, 抗旋	φ5.5	CW-M-TC-55
	113-104	复合基台临时基底帽	φ5.0		112-136	临时基台, 非抗旋	φ5.5	CW-M-TB-55
				113-104	复合基台临时基底帽	φ5.0		
密封螺丝 愈合基台	112-069	密封螺丝	φ3.1	CW-M-SS-31	112-068	密封螺丝	φ3.5	CW-M-SS-38
	112-137	愈合基台	φ4.0 x Gh1.5 x h1.5	CW-M-HN-4015	112-164	愈合基台	φ3.5 x Gh1.5 x h1.5	CW-M-HS-3515
	112-138	愈合基台	φ4.0 x Gh3.0 x h1.5	CW-M-HN-4030	112-165	愈合基台	φ3.5 x Gh3.0 x h1.5	CW-M-HS-3530
	112-139	愈合基台	φ4.0 x Gh4.5 x h1.5	CW-M-HN-4045	112-166	愈合基台	φ3.5 x Gh4.5 x h1.5	CW-M-HS-3545
	112-140	愈合基台	φ4.0 x Gh1.5 x h3.0	CW-M-HN-4015H	112-039	愈合基台	φ4.5 x Gh1.5 x h1.5	CW-M-HS-4515
	112-141	愈合基台	φ4.0 x Gh3.0 x h3.0	CW-M-HN-4030H	112-041	愈合基台	φ4.5 x Gh3.0 x h1.5	CW-M-HS-4530
	112-142	愈合基台	φ4.0 x Gh4.5 x h3.0	CW-M-HN-4045H	112-045	愈合基台	φ4.5 x Gh4.5 x h1.5	CW-M-HS-4545
	112-143	愈合基台	φ4.5 x Gh1.5 x h1.5	CW-M-HN-4515	112-059	愈合基台	φ4.5 x Gh1.5 x h3.0	CW-M-HS-4515H
	112-144	愈合基台	φ4.5 x Gh3.0 x h1.5	CW-M-HN-4530	112-061	愈合基台	φ4.5 x Gh3.0 x h3.0	CW-M-HS-4530H
	112-145	愈合基台	φ4.5 x Gh4.5 x h1.5	CW-M-HN-4545	112-062	愈合基台	φ4.5 x Gh4.5 x h3.0	CW-M-HS-4545H
	112-146	愈合基台	φ4.5 x Gh1.5 x h3.0	CW-M-HN-4515H	112-042	愈合基台	φ5.5 x Gh1.5 x h1.5	CW-M-HS-5515
	112-147	愈合基台	φ4.5 x Gh3.0 x h3.0	CW-M-HN-4530H	112-044	愈合基台	φ5.5 x Gh3.0 x h1.5	CW-M-HS-5530
	112-148	愈合基台	φ4.5 x Gh4.5 x h3.0	CW-M-HN-4545H	112-046	愈合基台	φ5.5 x Gh4.5 x h1.5	CW-M-HS-5545
					112-063	愈合基台	φ5.5 x Gh1.5 x h3.0	CW-M-HS-5515H
					112-065	愈合基台	φ5.5 x Gh3.0 x h3.0	CW-M-HS-5530H
					112-066	愈合基台	φ5.5 x Gh4.5 x h3.0	CW-M-HS-5545H
					112-013	愈合基台	φ6.5 x Gh1.5 x h1.5	CW-M-HS-6515
					112-014	愈合基台	φ6.5 x Gh3.0 x h1.5	CW-M-HS-6530
					112-015	愈合基台	φ6.5 x Gh4.5 x h1.5	CW-M-HS-6545
					112-016	愈合基台	φ6.5 x Gh1.5 x h3.0	CW-M-HS-6515H
				112-017	愈合基台	φ6.5 x Gh3.0 x h3.0	CW-M-HS-6530H	
				112-018	愈合基台	φ6.5 x Gh4.5 x h3.0	CW-M-HS-6545H	
印模转移系统	113-071	开窗式转移帽	φ3.8 x L8.5	窄颈型, 抗旋	113-063	开窗式转移帽	φ4.0 x L7.3	常规颈型, 抗旋
	113-072	开窗式转移帽	φ3.8 x L13.5	窄颈型, 抗旋	113-064	开窗式转移帽	φ4.0 x L12.3	常规颈型, 抗旋
	113-073	开窗式转移帽	φ3.8 x L8.5	窄颈型, 非抗旋	113-067	开窗式转移帽	φ4.0 x L7.3	常规颈型, 非抗旋
	113-074	开窗式转移帽	φ3.8 x L13.5	窄颈型, 非抗旋	113-068	开窗式转移帽	φ4.0 x L12.3	常规颈型, 非抗旋
	113-093	闭窗式印模帽	φ4.8 x L4.5	通用型	113-093	闭窗式印模帽	φ4.8 x L4.5	通用型
	113-087	闭窗式转移帽	φ3.8 x L9.4	窄颈型, 有帽型	113-083	闭窗式转移帽	φ4.0 x L8.2	常规颈型, 有帽型
	113-088	闭窗式转移帽	φ3.8 x L9.4	窄颈型, 无帽型	113-084	闭窗式转移帽	φ5.0 x L8.6	常规颈型, 有帽型
					113-085	闭窗式转移帽	φ4.3 x L8.4	常规颈型, 无帽型
					113-086	闭窗式转移帽	φ5.0 x L8.6	常规颈型, 无帽型
	113-051	复合基台转移帽	φ5.0 x L10	开窗型	113-051	复合基台转移帽	φ5.0 x L10	开窗型
	替代体	113-098	替代体	φ3.4	种植体替代体	113-099	替代体	φ3.8
113-050		替代体	φ5	复合基台替代体	113-101	替代体	φ3.5	球基台替代体
					113-050	替代体	φ5	复合基台替代体
修复配件	113-111	牙科塑料基底	φ5.0	复合基台塑料基底	113-111	牙科塑料基底	φ5.0	复合基台塑料基底
	113-105	基底帽	φ5.0	复合基台基底帽	113-105	基底帽	φ5.0	复合基台基底帽
	113-106	基底帽	φ5.0	复合基台修复基底帽	113-106	基底帽	φ5.0	复合基台修复基底帽
	113-115	扫描体		NC	113-114	扫描体		RC
	113-121	口内扫描体	φ4.0	窄颈型	113-120	口内扫描体	φ4.5	常规颈型
	113-119	扫描体	φ5.0	复合基台扫描体	113-119	扫描体	φ5.0	复合基台扫描体



携手威高 共同成长 · 根植未来 开启精彩

匠于心 / 精于工 / 美于形 / 致于简



威海威高洁丽康生物材料有限公司  
WEIHAI WEGO JERICOM BIOMATERIALS CO., LTD.  
地址: 山东省威海市火炬高技术产业开发区兴山路20号  
邮编: 264210  
电话: +86 0631 5716184  
传真: +86 0631 5716221  
网址: www.wegojericom.com  
E-mail: wegoimplant@weigaogroup.com  
注册证编号: 国械注准20183631719

2019版

